

## FÜR FUGENDICHTE VERSCHLUSSDECKELMONTAGE SYSTEM CLIPFIX



**1** Kurzes Adapterprofil auf seitliches Laibungsanschußprofil aufstecken.

**2** Laibungsanschlußprofil in Fensternut einschieben und Adapterprofil nach oben in Clipschiene einrasten.




**3** Laibungsprofil am Kastenauflagemodul fixieren. So mit beiden Seiten verfahren.




**4** Verschußdeckel ROKA-FLEX mit Adapterprofil schräg von unten in Fensternut einschieben und nach oben drücken.




**5** Adapterprofil in Clipschiene drücken bis es einrastet (evtl. mit Gummihammer). Der Verschußdeckel ist somit befestigt.



**6** Kurzes Adapterprofil mittels Montageeisen zum Verschußdeckel hin anpressen.



**7** Mit Abdeckprofil seitliche Laibungsprofile sauber abdecken.



BECK+HEUN GmbH Zentrale  
Waldernbach - Steinstraße 4  
35794 Mengerskirchen  
Tel.: 0 64 76 / 91 32 - 0  
Fax: 0 64 76 / 91 32 - 30  
E-Mail: info@beck-heun.de · www.beck-heun.de

BECK+HEUN GmbH  
Stotternheimer Straße 10  
99086 Erfurt  
Tel.: 03 61 / 7 40 56 - 0  
Fax: 03 61 / 7 40 56 - 11  
E-Mail: beck-heun-erfurt@t-online.de

BECK+HEUN GmbH Niederlassung Bayern  
Bahnhofstraße 39  
86465 Welden bei Augsburg  
Tel.: 0 82 93 / 96 32 - 0  
Fax: 0 82 93 / 96 32 - 20  
E-Mail: welden@beck-heun.de