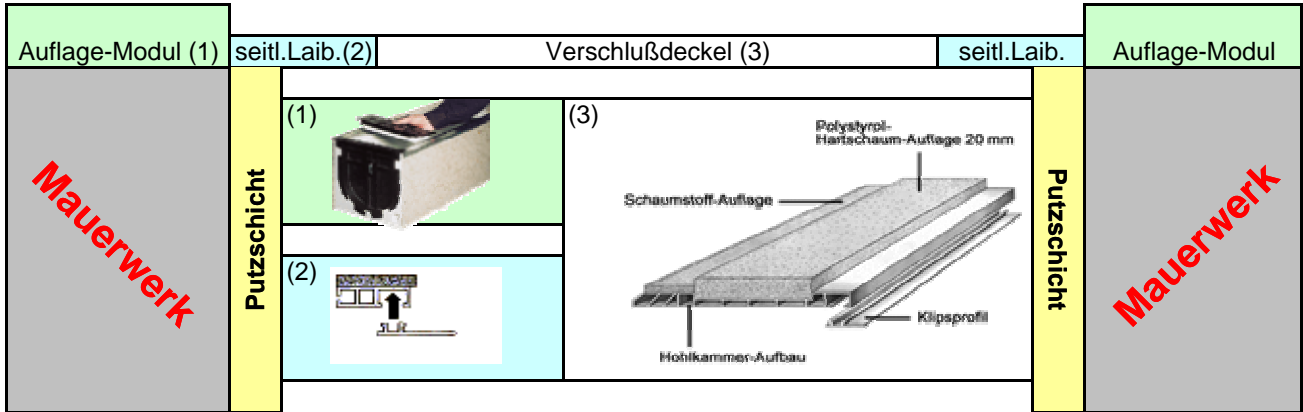


Ausmesshinweise Beck & Heun Verschlussdeckel



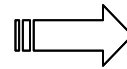
Ermittlung der Verschlußdeckellänge sofern die Putzschicht noch nicht aufgetragen wurde:

Maß nehmen von Mauerwerk zu Mauerwerk und davon 63 mm abziehen

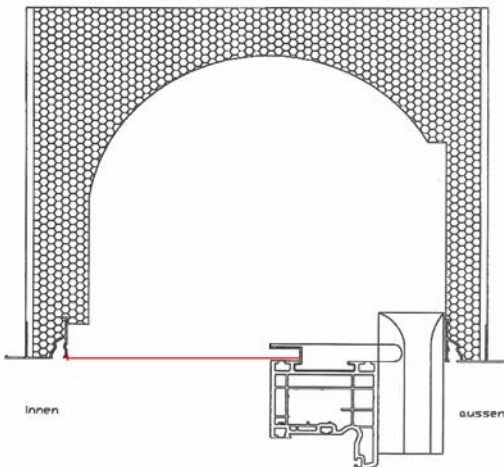
Ermittlung der Verschlußdeckellänge wenn bereits verputzt ist:

Maß nehmen von Putzschicht zu Putzschicht, von diesem Maß 3 mm abziehen. Die Fuge, die zwischen Verschlußdeckel u. Putzschicht entsteht, ist in diesem Fall mit Silicon auszuspritzen

Zur Befestigung des Verschlußdeckels am B&H Alu-Clipsprofil wird dieses Adapterprofil benötigt



Die seitlichen Laibungsanschlüsse müssen vor dem Verputzen eingebaut sein !!!!!



Die Breite des Verschlußdeckels wird wie folgt ermittelt:

Es wird vom tiefsten Punkt in der Aufnahmenut des Fensterrahmens bis zur Innenkante des Alu-Profiles am Rolladenkasten gemessen. Von diesem Maß müssen dann 5 mm abgezogen werden.

Bitte geben Sie bei Ihrer Bestellung nur Fertigmaße an !